

MESAS  
AUXILIARES



ARA



Ref 925 Pizarra/Antracita



Ref 925 Plata/Negro



Ref 925 Ceramica Oxido/Oxido Marron



Ref 925 Plata/Plata



Ref 925 Blanco/Blanco

Mesa Auxiliar fabricada en tubo de 30 x 30 mm y chapa perforada de Acero pintado. Tablero de Melamina alto relieve para uso intensivo con gran durabilidad. Acabados Melamina: Cerámica Oxido, Pizarra Antracita, Blanco y Plata 9006. Acabados estructura Metálica: Negro, Blanco, Antracita y Oxido Marrón. Reguladores/Niveladores incluidos. Medidas: 380 x 380 x H 480  
\* Opcional ruedas con sistema de freno

MESAS  
AUXILIARES



ARA



Ref 926 Plata/Negro



Ref 926 Cerámica Oxido/Oxido Marron



Ref 926 Blanco/Blanco



Ref 926 Plata/Plata

Mesa Auxiliar fabricada en tubo de 30 x 30 mm y chapa perforada de Acero pintado. Tablero de Melamina alto relieve para uso intensivo con gran durabilidad. Acabados Melamina: Cerámica Oxido, Pizarra Antracita, Blanco y Plata 9006. Acabados estructura Metálica: Negro, Blanco, Antracita y Oxido Marrón. Reguladores/Niveladores incluidos. Medidas: 600 x 300 x H 780 \* Opcional ruedas con sistema de freno



Ref 926 Pizarra/Antracita

## MESAS AUXILIARES



Ref 927 Plata/Negro



Ref 927 Blanco/Blanco

## ARA



Ref 927 Pizarra/Antracita



Mesa Auxiliar fabricada en tubo de 30 x 30 mm y chapa perforada de Acero pintado. Tablero de Melamina alto relieve para uso intensivo con gran durabilidad.  
**Acabados Melamina:** Cerámica Oxido, Pizarra Antracita, Blanco y Plata 9006.  
**Acabados estructura Metálica:** Negro, Blanco, Antracita y Oxido Marrón.  
 Reguladores/Niveladores incluidos.  
 Medidas: 900 x 680 x H 420  
 \* Opcional ruedas con sistema de freno



Ref 927 Plata/Plata



Ref 927 Ceramica Oxido/Oxido Marron

## MESAS AUXILIARES



Ref 910 Hilas

Mesa auxiliar fabricada Totalmente en aluminio.  
Columnas en Aluminio extrusionado Anodizado  
Estantes superior e inferior en Aluminio lacado.  
Acabados: Aluminio Plata RAL 9006.  
Ruedas con sistema de freno incluidos.  
Medidas: 650 x 550 x H 700 mm  
\* Opcional Reguladores/Niveladores



Ref 911 Hilas

Mesa auxiliar móvil para impresora, fabricada en aluminio anodizado y lacado.  
Estante para folios A4.  
Soportes tablero y ruedas en pletina de Aluminio lacado.  
Acabados: Aluminio Plata RAL 9006.  
Ruedas con sistema de freno incluidos.  
Medidas: 550 x 550 x H 700 mm  
\* Opcional Reguladores/Niveladores

## HILAS



Mesa estantería auxiliar móvil fabricada Totalmente en aluminio.  
Columnas en Aluminio extrusionado Anodizado.  
Tres estantes en Aluminio lacado.  
Acabados: Aluminio Plata RAL 9006.  
Ruedas con sistema de freno incluidos.  
Medidas: 650 x 550 x H 1150 mm.  
\* Opcional Reguladores/Niveladores



Ref 912 Hilas

## BIOMBO SEPARADOR



Ref 819 Screen

Biombos separador modular fabricado en perfil de Aluminio anodizado de 40 x 40 mm. Panel inferior en melamina para uso intensivo con gran durabilidad. Panel superior en Pizarra Negra o plancha de Corcho vegetal. Peana de sujeción doble en acero lacado. Acabados: Perfil de Aluminio anodizado mate. Melamina: Blanco, Aluminio Plata RAL 9006. Soportes suelo antihumedad y ralladura en ABS. Medidas: 600/800/1000/1200 x H 1750 mm. \* Opcional ruedas con sistema de freno/ bisagras unión módulos en Aluminio



Ref 830 Screen Ecologic

Biombos separador modular fabricado en perfil de Aluminio anodizado de 40 x 40 mm. Panelado en resina ecologica. Peana de sujeción doble en acero lacado. Acabados: Perfil de Aluminio anodizado mate. Panel: Resina natural 1 y Resina natural 2. Soportes suelo antihumedad y ralladura en ABS. Medidas: 600/800/1000/1200 x H 1750 mm. \* Opcional ruedas con sistema de freno/ bisagras union modulos en Aluminio

## SCREEN



Ref 810 Screen



Ref 812 Screen

Biombos separador modular fabricado en perfil de Aluminio anodizado de 40 x 40 mm. \* ref 810 Panel superior en policarbonato celular. Panel inferior en melamina para uso intensivo con gran durabilidad. \*ref 811 Panelado en policarbonato celular. \*ref 812 Panel inferior en melamina para uso intensivo con gran durabilidad. Peana de sujeción doble en acero lacado. Acabados: Perfil de Aluminio anodizado mate. Melamina: Blanco, Aluminio Plata RAL9006. Soportes suelo antihumedad y ralladura en ABS. Medidas: 600/800/1000/1200 x H 1750 mm. \* Opcional ruedas con sistema de freno/ bisagras unión módulos en Aluminio



Ref 811 Screen

JARDINER  
AUTO



Ref 660



Ref 661

AGORA



Ref 663



Ref 662

Jardinera de Interior/Exterior fabricada en Aluminio lacado.  
Sistema de riego por absorción incorporado.  
Soportes suelo en ABS cromados o ruedas para facilitar su movilidad.  
Acabado: Aluminio Plata RAL 9006, Gris/Negro Oxirón.  
\* Opcional Oxido Marron

\*Ref. 660  
Recipiente interior en polipropileno antichoque/alto impacto.  
Medidas: 465 x 460 x H 350 mm

\*Ref. 661  
Dos recipientes interiores en polipropileno antichoque/alto impacto.  
Medidas: 827 x 326 x H 432 mm

\*Ref. 662  
Dos recipientes interiores en polipropileno antichoque/alto impacto.  
Medidas: 890 x 460 x H 350 mm.

\*Ref. 663  
Dos recipientes interiores en polipropileno antichoque/alto impacto.  
Medidas: 827 x 326 x H 700 mm

GAI



Ref 672



Ref 673

Jardinera de Interior/Exterior fabricada en Aluminio lacado.  
Sistema de riego por absorción incorporado.  
Ruedas para facilitar su movilidad o soportes suelo en ABS cromados.  
Acabado: Aluminio Plata RAL 9006, Gris/Negro Oxirón.  
\* Opcional Oxido Marrón

\*Ref. 672  
Dos recipientes interiores en polipropileno antichoque/alto impacto.  
Medidas: 625 x 330 x H 350 mm.

\*Ref. 673  
Tres recipientes interiores en polipropileno antichoque/alto impacto.  
Medidas: 915 x 330 x H 350 mm.

\*Ref. 674  
Cuatro recipientes interiores en polipropileno antichoque/alto impacto.  
Medidas: 1495 x 330 x H 350 mm.



Ref 674

## JARDINERAS AUTORRIEGO



Ref 605 Altea

Jardinera rectangular fabricada en polipropileno antichoque/alto impacto. Sistema de riego por absorción incorporado. Ruedas incorporadas para facilitar su movilidad. Acabado: Negro. Medidas: 800 x 300 x H 400 mm.



Ref 605 | Altea

Jardinera fabricada en polipropileno antichoque/alto impacto. Sistema de riego por absorción incorporado. Ruedas incorporadas para facilitar su movilidad. Funda de Acero Inoxidable AISI 304. Acabados: Negro, Acero Inoxidable satinado. Medidas: 800 x 300 x H 400 mm.

### ALTEA



Ref 606 Alheña

Jardinera fabricada en polipropileno antichoque/alto impacto. Sistema de riego por absorción incorporado. Ruedas incorporadas para facilitar su movilidad. Acabado: Negro. Medidas: 420 x 420 x H 290 mm.



Ref 606 | Alheña

Jardinera fabricada en polipropileno antichoque/alto impacto. Sistema de riego por absorción incorporado. Ruedas incorporadas para facilitar su movilidad. Funda de Acero Inoxidable AISI 304. Acabados: Negro, Acero Inoxidable satinado. Medidas: 420 x 420 x H 290 mm.

### ALHEÑA



Ref 653 Jara

Jardinera fabricada en polipropileno antichoque / alto impacto. Sistema de riego por absorción incorporado. Ruedas incorporadas para facilitar su movilidad. Acabado: Negro. Medidas: Ø 450 x H 290 mm.

### JARA



Ref 653 | Jara

Jardinera fabricada en polipropileno antichoque/alto impacto. Sistema de riego por absorción incorporado. Ruedas incorporadas para facilitar su movilidad. Funda de Acero Inoxidable AISI 304. Aro superior en acero entallado cromado. Acabados: Acero Inoxidable satinado, Cromo, polipropileno Negro. Medidas: Ø 450 x H 290 mm.

RUK



Ref 132 Ruk

**Papelera Selectiva fabricada en Aluminio anodizado/lacado y polipropileno. Dos recipientes con Tapas abatibles, aro cubre bolsas. Logos indicativos de residuos selectivos. Ruedas con sistema de freno para su movilidad. Acabados: Aluminio plata RAL 9006 recipientes en Negro. Capacidad: 32 l. (2 recipientes x 16 l). Medidas: 765 x 310 x H 785/950 mm.**

PAPELERA SELECTIVA



RUK



Ref 133 Ruk

**Papelera fabricada en Aluminio anodizado/lacado y polipropileno. Tres recipientes con Tapas abatibles, aro cubre bolsas. Logos indicativos de residuos selectivos. Ruedas con sistema de freno para su movilidad. Acabados: Aluminio plata RAL 9006 recipientes en Negro. Capacidad: 48 l. (3 recipientes x 16 l). Medidas: 865 x 310 x H 785/950 mm.**

PAPELERA SELECTIVA



MINIMAL



Ref 140 Minimal

**Papelera selectiva fabricada en acero pintado. Aro superior extraíble y zócalo en Acero Inoxidable AISI 304. Dos cubetas interiores en acero galvanizado. Acabados: Negro, Blanco, Aluminio RAL 9006 y Acero Inoxidable satinado. Capacidad: 2 recipientes de 16 litros. Medidas: 440 x 200 x H 635 mm.**

PAPELERA SELECTIVA



ÁGORA



Ref 141 Ágora

**Papelera Selectiva fabricada en Aluminio anodizado/lacado y Acero galvanizado. Logos indicativos de residuos selectivos. Recipiente en acero galvanizado. Reguladores/niveladores incluidos. Acabados: Aluminio plata RAL 9006 Acero galvanizado. Capacidad: 16 litros. Medidas: 300 x 215 x H 780 mm.**

PAPELERA SELECTIVA







Ref 142 Agora

Papelera Selectiva fabricada en Aluminio lacado y Acero galvanizado.  
Logos indicativos de residuos selectivos.  
Recipientes en acero galvanizado.  
Reguladores/niveladores incluidos.  
Acabados: Aluminio plata RAL 9006  
Acero galvanizado.  
Capacidad: 32 l Total (16 l x 2 recipientes)  
Medidas: 400 x 215 x H 780 mm.



Ref 143 Agora

Papelera Selectiva fabricada en Aluminio lacado y Acero galvanizado.  
Logos indicativos de residuos selectivos.  
Recipientes en acero galvanizado.  
Reguladores/niveladores incluidos.  
Acabados: Aluminio plata RAL 9006  
Acero galvanizado.  
Capacidad: 48 l total (16 l x 3 recipientes)  
Medidas: 500 x 215 x H 780 mm.



Ref 151 Elios

Papelera fabricada en Acero pintado. Tapa superior abatible abisagrada. Zócalo y varilla porta bolsas en Acero Inoxidable AISI 304.  
Acabados: Negro, Blanco y Aluminio RAL 9006.  
Capacidad: 30 litros.  
\*Opcional recipiente interior en acero galvanizado (capacidad 16 litros).  
Medidas: 250 x 230 x H 705 mm.  
\* Sistema de anclaje al suelo opcional.



Ref 152 Elios

Papelera fabricada en Acero pintado. Tapa superior abatible abisagrada. Zócalo y varilla porta bolsas en Acero Inoxidable AISI 304.  
Acabados: Negro, Blanco y Aluminio Plata RAL 9006.  
Capacidad: 30 x dos, residuos 60 litros.  
Medidas: 400 x 220 x H 800 mm.  
\*Opcional recipientes interiores en acero galvanizado (16 x dos uds. Capacidad total 32 litros).  
\* Sistema de anclaje al suelo opcional.

**ELIOS**

**PAPELERA  
SELECTIVA**

**Ref 153 Elios**

**Papelera fabricada en Acero pintado. Tapa superior abatible abisagrada. Zócalo y varilla porta bolsas en Acero Inoxidable AISI 304.**

**Acabados: Negro, Blanco y Aluminio RAL 9006.**

**Capacidad: 30 x tres residuos 90 litros.**

**Medidas: 600 x 220 x H 800 mm.**

**\*Opcional recipientes interiores en acero galvanizado (16 x tres uds. Capacidad total 48 litros).**

**\* Sistema de anclaje al suelo opcional.**

**ELIOS**

**PAPELERA  
SELECTIVA**

**Ref 154 Elios**

**Papelera fabricada en Acero pintado. Tapa superior abatible abisagrada. Zócalo y varilla porta bolsas en Acero Inoxidable AISI 304.**

**Acabados: Negro, Blanco y Aluminio RAL 9006.**

**Capacidad: 30 x Cuatro, residuos 120 litros.**

**Medidas: 800 x 220 x H 800 mm.**

**\*Opcional recipientes interiores en acero galvanizado (16 x cuatro uds, Capacidad total 64 litros).**

**\* Sistema de anclaje al suelo opcional.**

**ECOLOGIC**

**PAPELERA  
SELECTIVA**

**Ref 174 Ecologic**

**Papelera selectiva fabricada en acero pintado.**

**Tapa superior abatible abisagrada. Zócalo en Acero Inoxidable AISI 304.**

**Dos recipientes interiores en acero galvanizado.**

**Acabados: Negro, Blanco y Aluminio Plata RAL 9006.**

**Capacidad: 38 l Total (19 l x 2 recipientes).**

**Medidas: 400 x 220 x H 800 mm.**

**\* Sistema de anclaje al suelo opcional.**

**ECOLOGIC**

**PAPELERA  
SELECTIVA**

**Ref 174 | Ecologic**

**Papelera selectiva fabricada en Acero Inoxidable. Tapa superior abatible abisagrada y zócalo en Acero Inoxidable AISI 304.**

**Dos recipientes interiores en acero galvanizado.**

**Acabados: Acero inoxidable AISI 304.**

**Capacidad: 38 l Total (19 l x 2 recipientes).**

**Medidas: 400 x 220 x H 800 mm.**

**\* Sistema de anclaje al suelo opcional.**

ECOLOGIC



PAPELERA  
SELECTIVA



Ref 177 Ecologic

Papelera selectiva fabricada en acero pintado. Tapa superior abatible abisagrada. Zócalo en Acero Inoxidable AISI 304. Cuatro recipientes interiores en acero galvanizado. Acabados: Negro, Blanco, Aluminio RAL 9006. Capacidad: 4 recipientes de 19 l (total 76 l). Medidas: 800 x 220 x H 800 mm. \* Sistema de anclaje al suelo opcional.

ECOLOGIC



PAPELERA  
SELECTIVA



Ref 176 Ecologic

Papelera selectiva fabricada en acero pintado. Tapa superior abatible abisagrada. Zócalo en Acero Inoxidable AISI 304. Tres recipientes interiores en acero galvanizado. Acabados: Negro, Blanco, Aluminio RAL 9006. Capacidad: 3 recipientes de 19 l (total 57 l). Medidas: 600 x 220 x H 800 mm. \* Sistema de anclaje al suelo opcional.

ECOLOGIC



PAPELERA  
SELECTIVA



Ref 176 I Ecologic

Papelera selectiva fabricada en Acero Inoxidable AISI 304. Tapa superior abatible abisagrada y zócalo en Acero Inoxidable AISI 304. Tres recipientes interiores en acero galvanizado. Acabados: Acero Inoxidable satinado. Capacidad: 3 recipientes de 19 l (total 57 l). Medidas: 600 x 220 x H 800 mm. \* Sistema de anclaje al suelo opcional.

PRACTIC



PAPELERA  
SELECTIVA



Ref 181 Practic

Papelera fabricada en Acero pintado. Tapa superior abatible abisagrada. Tapa individual en Acero Inoxidable AISI 304 abatibles. Varilla porta bolsas individuales en Acero Inoxidable abatibles. Acabados: Negro, Blanco y Aluminio Plata RAL 9006. Capacidad: 48 l. Medidas: 300 x 240 x H 800 mm. \* Sistema de anclaje al suelo opcional.

PRACTIC



Ref 182 Practic

Papelera fabricada en Acero pintado.  
Tapa múltiple abatible abisagrada.  
Tapas individuales abatibles en Acero Inoxidable AISI 304.  
Varilla porta bolsas individuales en Acero Inoxidable abatibles.  
Acabados: Negro, Blanco y Aluminio Plata RAL 9006.  
Capacidad: 96 l (2 x 48 l).  
Medidas: 600 x 240 x H 800 mm.  
\* Sistema de anclaje al suelo opcional.

## PAPELERAS SELECTIVAS



PRACTIC



Ref 183 Practic

Papelera fabricada en Acero pintado.  
Tapa múltiple abatible abisagrada.  
Tapas individuales abatibles en Acero Inoxidable AISI 304.  
Varilla porta bolsas individuales en Acero Inoxidable abatibles.  
Acabados: Negro, Blanco y Aluminio Plata RAL 9006.  
Capacidad: 132 l (3 x 44 l).  
Medidas: 800 x 240 x H 800 mm.  
\* Sistema de anclaje al suelo opcional.

SLIMY



Ref 137 Slimy

Papelera selectiva fabricada en Acero pintado.  
Tapa anti llamas en Acero lacado, sistema auto extinguido, detiene la alimentación de oxígeno y apaga el fuego.  
Acabados: Negro, Blanco y Aluminio Plata RAL 9006.  
Aro sujeción bolsas.  
Acabados Tapa: Amarillo, Azul, Verde, Marrón Gris.  
Pictogramas selectivos incluidos.  
Capacidad: 30 litros.  
Medidas: Ø 250 x H 720



ALARABI



Ref 197 Alarabi Eco

Papelera selectiva fabricada en Acero pintado.  
Tapa superior en Acero lacado.  
Acabados: Negro, Blanco y Aluminio Plata RAL 9006.  
Acabados Tapa: Amarillo, Azul, Verde, Marrón Gris.  
Aro interior sujeción bolsas.  
Pictogramas selectivos incluidos.  
Capacidad: 40 litros.  
Medidas: Ø 310 x H 750



## REVISTEROS EXPOSITORES



### ALPINA



Ref 905 Alpina

Porta revistas de pie múltiple, fabricado en Acero y Aluminio lacado.  
Soportes en perfil de Aluminio anodizado.  
Peana cortada por láser en Acero lacado.  
Soportes suelo antihumedad y ralladura en ABS.  
Cuatro estantes formato A4.  
Peana pintura texturada.  
Acabados: Aluminio Plata RAL 9006.  
Medidas: 350 x 350 x H 1510 mm  
\* Opcional ruedas con sistema de freno



Ref 905 Alpina Two

Porta revistas de pie múltiple, fabricado en Acero y Aluminio lacado.  
Soportes en perfil de Aluminio anodizado.  
Peana cortada por láser en Acero lacado.  
Soportes suelo antihumedad y ralladura en ABS.  
Ocho estantes formato A4.  
Peana pintura texturada.  
Acabados: Aluminio Plata RAL 9006.  
Medidas: 350 x 350 x H 1510 mm  
\* Opcional ruedas con sistema de freno



Ref 712 Koru



Ref 713 Koru




Expositor de pie múltiple gran capacidad, fabricado en Aluminio y Acero lacado.  
Columna central en perfil de Aluminio extrusionado/anodizado.  
Peana cortada por láser en Acero lacado.  
Soportes suelo antihumedad y ralladura en ABS.  
Capacidad: Seis bandejas A4.  
Peana pintura texturada.  
Acabados: Aluminio Plata RAL 9006.  
Medidas: 460 x 450 x H 1360 mm.  
\* Opcional ruedas con sistema de freno



### KORU

Atril expositor fabricado en Aluminio y acero lacado.  
Columna central en perfil de Aluminio extrusionado/anodizado.  
Soporte documentos formato A3.  
Peana cortada por láser en Acero lacado.  
Soportes suelo antihumedad y ralladura en ABS.  
Peana pintura texturada.  
Acabados: Aluminio Plata RAL 9006.  
Medidas: 460 x 450 x H 1250 mm.  
\* Iluminación Led con detector de movimiento

Ref 714 Koru



Expositor de pie múltiple gran capacidad, fabricado en Aluminio y Acero lacado.  
Columna central en perfil de Aluminio extrusionado/anodizado.  
Peana cortada por láser en Acero lacado.  
Soportes suelo antihumedad y ralladura en ABS.  
Capacidad: Ocho bandejas A4.  
Peana pintura texturada.  
Acabados: Aluminio Plata RAL 9006.  
Medidas: 460 x 450 x H 1730 mm.  
\* Opcional ruedas con sistema de freno



## REVISTEROS EXPOSITORES

GRECO



Ref 906 Greco



GRECO



Ref 907 Greco

Porta revistas de pie fabricado en Aluminio y Acero lacado.  
Columna central en perfil de Aluminio anodizado.  
Peana cortada por láser en Acero lacado.  
Soportes suelo antihumedad y ralladura en ABS.  
Bandeja portar revistas formato A3.  
Peana pintura texturada.  
Acabados: Aluminio Plata RAL 9006.  
Medidas: 400 x 415 x H 615 mm.

Porta revistas de pie fabricado en Aluminio y Acero lacado.  
Columna central en perfil de Aluminio anodizado.  
Peana cortada por láser en Acero lacado.  
Soportes suelo antihumedad y ralladura en ABS.  
Bandeja superior formato A3, bandeja inferior formato A5.  
Peana pintura texturada.  
Acabados: Aluminio Plata RAL 9006.  
Medidas: 400 x 415 x H 615 mm.

## PORTA EXTINTOR



WET



Ref 850 Wet



Porta extintor fabricado en Aluminio lacado.  
Ruedas para su fácil maniobrabilidad.  
Pictograma indicativo.  
Acabados: Blanco, Negro y Aluminio Plata RAL 9006.  
Medidas: 425 x 245 x H 660 mm.

## PAPELERAS

PERFOR



Ref 106 InoxPerfor

**\* Ref 106 Inox Perfor** Ref 111 Perfor  
 Papelera cilíndrica fabricada en Acero Inoxidable perforado AISI 304.  
 Capacidad: 10 litros.  
 Acabados: Acero inox Brillo/Satinado y Cromo Brillo.  
**\* Ref 111 Perfor**  
 Papelera fabricada en chapa perforada en acero pintado.  
 Acabados: Negro, Blanco, Aluminio Plata RAL 9006.  
 Capacidad: 8 litros.  
 Base y aro superior en ABS cromado.  
 Medidas: Ø 215 x H 320 mm.



Ref 106 Basic



Ref 107 Basic



Ref 101 Hot

HOT



Ref 102 Hot

Papelera cilíndrica/cónica inyectada en polipropileno de alta densidad.  
 Acabados: Negro, Blanco.  
 Capacidad: 10 litros.  
 Medidas: Ø 210 x H 300 mm.

BASIC



Ref 106 Coralo

Ref 106 Toronja

Papelera cilíndrica fabricada en acero pintado, decorada con funda de Vinilo adhesivo.  
 Base y Aro superior en ABS cromado.  
 Acabados: Imitación Madera, Negro, Imitación piel Coralo/Toronja y Cromo brillo.  
 Capacidad: 10 litros.  
 Medidas: Ø 215 x H 320 mm.



CLASSIC



Ref 108 Classic

Ref 100 Classic

Papelera fabricada en acero pintado, Asa y base en polipropileno negro.  
 Acabados: Negro, Blanco y Aluminio Plata RAL 9006.  
 Capacidad: 10 litros/ref 100  
 17 litros/ref 108  
 Medida: Ø 215 x H 320 mm/ref 100  
 Ø 250 x H 375 mm/ref 108



CUBE



Ref 112 Cube

CUBE



Ref 103 Cube

Papelera fabricada en acero pintado. Asa y Aro base en polipropileno negro.  
 Acabados: Negro, Blanco y Aluminio Plata RAL 9006.  
 Plata Capacidad: 26 litros.  
 Medidas: Ø 300 x H 400 mm.



Papelera fabricada en acero pintado. Aro superior en acero Cromado. Aro base en pilipropileno Negro.  
 Acabados: Negro, Blanco y Aluminio Plata RAL 9006 y Cromo brillo.  
 Capacidad: 26 litros.  
 Medidas: Ø 300 x H 400 mm.

## PAPELERAS



**Papelera triangular fabricada en acero pintado \* Ref 120 y \* Ref 110 I en Acero Inoxidable AISI 304.**  
Aro superior en ABS negro.  
Fondo estanco en ABS negro.  
Acabados: Negro, Blanco y Aluminio Plata RAL 9006 y Acero Inoxidable satinado.  
Capacidad: 25 litros.  
Medidas: 300 x 300 x 300 x H 400 mm.



**Papelera fabricada en acero pintado, Base en polipropileno negro.**  
Acabados: Negro, Blanco y Aluminio Plata RAL 9006.

- Ref: 170 Star  
Capacidad: 10 Litros.  
Medida: Ø 215 x H 320 mm.
- Ref: 171 Star  
Capacidad: 17 Litros.  
Medida: Ø 250 x H 370 mm.
- Ref: 172 Star  
Capacidad: 18 Litros.  
Medida: 220 x 220 x H 370 mm.

### STAR



Ref 170 Star

**\* Ref 116 P**  
Papelera fabricada en chapa perforada de acero pintada.

**\* Ref 122 I Tool**  
Papelera fabricada en Acero Inoxidable AISI 304.

**\* Ref 124 Iron**  
Papelera fabricada en acero pintado.  
Acabados: Negro, Blanco y Aluminio Plata RAL 9006/ Inoxidable satinado.  
Aro superior en ABS negro  
Fondo estanco en ABS negro.  
Capacidad: 18 litros.  
Medidas: Ø 250 x H 380 mm.



Ref 120 Shape

Ref 110 I Shape



**\*Ref 124 Slimy**  
Papelera fabricada en acero pintado.

**\* Ref 123 Slimy**  
Papelera fabricada en Acero Inoxidable AISI 304.

**\* Ref 121 Slimy**  
Papelera Inyectada en ABS de alta densidad.  
Tapa superior en Acero lacado Cromo.  
Tapa anti llamas, sistema auto extinguido, detiene la alimentación de oxígeno y apaga el fuego.  
Acabados: ABS Negro/ pintura Negro, Blanco, Aluminio Plata RAL 9006 y Cromo brillo/Acero Inoxidable Satinado.  
Capacidad: 18 litros.  
Medidas: Ø 250 x H 380 mm.

**\*Ref 121 C Fit**  
Aro superior en Acero Cromado .

**\*Ref 121 Fit**  
Papelera cilíndrica inyectada en ABS de alta densidad.  
Acabados: Negro, Blanco y laca Cromo Brillo.  
Capacidad: 18 litros.  
Medidas: Ø 250 x H 380

**\*Opcional colores para cantidades**

### MINIMAL



Ref 139 Minimal

**Papelera fabricada en acero pintado.**  
Aro superior extraíble y zócalo en Acero Inoxidable AISI 304.  
Acabados: Negro, Blanco, Aluminio Plata RAL 9006 y Acero Inoxidable satinado.  
Capacidad: 23 litros.  
Medidas: 360 x 200 x H 400 mm.

### SLIMY

Ref 124 Slimy



Ref 123 Slimy

Ref 121 Slimy

### FIT



Ref 121 Fit

Ref 121 Fit C





## PAPELERAS IMPORT



HIGIENIC

Papelera de pedal fabricado en chapa de acero brillante. Cubo interior de plástico extraíble en ABS. Acabados: Acero brillante. Capacidad: 5 litros. Medidas: Ø 205 x 280 mm.



Ref 156 Higienic

Papelera de pedal fabricado en chapa de acero brillante. Cubo interior de plástico extraíble en ABS. Acabados: Acero brillante. Capacidad: 12 litros. Medidas: Ø 250 x 400 mm.



Ref 157 Higienic

Papelera de pedal fabricado en chapa de acero brillante. Cubo interior de plástico extraíble en ABS. Acabados: Acero brillante. Capacidad: 30 litros. Medidas: Ø 250 x 660 mm.




Ref 158 Higienic

Papelera cilíndrica en acero mate. Con tapa abatible desmontable. Recipiente interior de plástico extraíble en ABS. Aro para sujeción de bolsas. Acabados: Acero mate. Capacidad: 60 litros. Medidas: Ø 435 x 716 mm.



PUSH BIN

TOUCH BIN



Ref 163 Touch Bin



Ref 164 Touch Bin



Ref 165 Touch Bin



Ref 166 Push Bin

Papelera cilíndrica en acero mate. Cabezal de apertura automática desmontable. Recipiente interior de plástico extraíble en ABS. Acabados: Acero mate. Capacidad: 30 litros. Medidas: Ø 293 x 722 mm.

Papelera cilíndrica en acero mate. Cabezal de apertura automática desmontable. Recipiente interior de plástico extraíble en ABS. Acabados: Acero mate. Capacidad: 45 litros. Medidas: Ø 365 x 740 mm.

Papelera cilíndrica en acero mate. Cabezal de apertura automática desmontable. Recipiente interior de plástico extraíble en ABS. Acabados: Acero mate. Capacidad: 60 litros. Medidas: Ø 400 x 705 mm.

## PAPELERAS DE EXTERIOR

Papelera rectangular, fabricada en acero lacado.  
 Dos/Tres puertas frontales abatibles.  
 Cerradura de seguridad apertura puertas.  
 Pintura Oxirón gran resistencia a la intemperie.  
 Capa de protección fosfatado anticorrosivo.  
 Tapa colillero incorporado en Acero Inoxidable AISI 304.  
 Colillero residuos interior en Acero inoxidable AISI 304.  
 Pictogramas selectivos y personalizados.  
 Dos/Tres contenedores selectivos en acero galvanizado.  
 Preparado para anclar al suelo.  
 Acabados: Negro, Marrón, Verde,  
 Gris claro/oscuro.

Capacidad:

(\* Ref 192) 96 l Total (48 l x 2 recipientes)/

(\* Ref 193) 144 l Total 48 l x 3 recipientes

Medida:

(\*Ref 192) 450 x 300 x H 1100 mm.

(\*Ref 193) 650 x 300 x H 1100 mm.

MALLORCA



MALLORCA

Ref 192 Mallorca



Ref 193 Mallorca



ALFA

Papelera fabricada en acero pintado.  
 Sistema basculante con cierre de seguridad y soporte de pie.  
 Pintura de alta resistencia al exterior.  
 Acabados: Gris / Negro Oxiron y  
 Capacidad: 40 litros.  
 Medidas: Ø 450 x 225 x 540 x H 800 mm.  
 \* Opcion Oxido Marrón

GAMA



Ref 127 Gama



Ref 125 Alfa

Papelera fabricada en acero pintado.  
 Sistema basculante con cierre de seguridad y soporte de pie.  
 Pintura de alta resistencia al exterior.  
 Acabados: Gris y Negro Oxirón.  
 Capacidad: 50 litros.  
 Medidas: Ø 350 x 540 x H 800 mm.  
 \* Opcion Oxido Marrón

Papelera fabricada en acero pintado.  
 Sistema basculante con cierre de seguridad y soporte de pared.  
 Pintura de alta resistencia al exterior.  
 Acabados: Gris y Negro Oxirón.  
 Capacidad: 40 litros.  
 Medidas: Ø 450 x 225 x H 540 mm.  
 \* Opcion Oxido Marrón

BETA



Ref 126 Beta

## PAPELERAS ESPACIOS COMUNES



JUCA



Ref 128 Juca

ÁGORA



Ref 141 Ágora

Papelera Selectiva fabricada en Aluminio anodizado/lacado y Acero galvanizado. Logos indicativos de residuos selectivos. Recipiente en acero galvanizado. Reguladores/niveladores incluidos. Acabados: Aluminio plata RAL 9006 Acero galvanizado. Capacidad: 16 litros. Medidas: 300 x 215 x H 780 mm.

SLIMY



Ref 137 Slimy

Ref 137 Inox Slimy

\* Ref 137 Inox Slimy  
Papelera fabricada en Acero Inoxidable AISI 304.

\* Ref 137 Slimy  
Papelera fabricada en Acero pintado. Tapa superior en Acero lacado Cromo. Tapa anti llamas, sistema auto extinguido, detiene la alimentación de oxígeno y apaga el fuego. Acabados: Negro, Blanco y Aluminio Plata RAL 9006, Inoxidable satinado y Cromo brillo. Capacidad: 30 litros. Medidas: Ø 250 x H 720

\* Ref 150 Cover  
Papelera fabricada en acero pintado.  
\* Ref 151 Inox Cover  
Papelera fabricada en Acero Inoxidable AISI 304.  
Tapa superior desmontable con sistema antihurto, en Acero Inoxidable AISI 304,  
Tapa basculante y zócalo en Acero Inoxidable AISI 304.  
Cubeta interior en acero galvanizado.  
Acabados: Negro, Blanco y Aluminio Plata RAL 9006 Y Acero Inoxidable satinado.  
Capacidad: 38 litros.  
Medidas: 350 x 300 x H 770 mm.  
\* Sistema de anclaje al suelo opcional.

COVER



Ref 150 Cover

Ref 151 I Cover

\* Ref 138 Inox Steel  
Papelera fabricada en Acero Inoxidable AISI 304.  
\* Ref 138 Steel  
Papelera fabricada en Acero pintado. Aro superior en ABS negro. Zócalo en Acero Inoxidable AISI 304. Cubeta interior en acero galvanizado. Acabado: Blanco, Negro, Aluminio Plata RAL 9006 /Acero Inoxidable satinado. Capacidad: 16 litros. Medidas: Ø 250 x H 700 mm.

STEEL



Ref 138 Inox Steel

Ref 138 Steel



## PAPELERAS ESPACIOS COMUNES



Ref 155 Joint

Ref 154 Joint

Papelera fabricada en acero pintado. Parte superior: zócalo y tapa fabricada en Acero Inoxidable AISI 304, sistema antihurto. Cubeta interior en acero galvanizado. Acabados: Negro, Blanco, Aluminio RAL 9006 y Acero Inoxidable satinado.

\* Ref 154 Joint

Medidas: 250 x 200 x H 700 mm.  
Capacidad: 16 litros.

\* Ref 155 Joint

Capacidad: 48 litros.  
Medidas: 350 x 300 x H 910 mm.

\* Sistema de anclaje al suelo opcional.



### ALARABI



Ref 197 Inox Alarabi

Papelera fabricada en Acero Inoxidable AISI 304 y Aluminio Lacado. Tapa superior en Acero lacado Cromo. Aro interior sujeción bolsas. Acabados: Inoxidable satinado y Aluminio satinado. Capacidad: 38 litros. Medidas: Ø 310 x H 750



Ref 152 Handy

Ref 153 Inox Handy

\* Ref 152 Handy

Papelera fabricada en acero pintado. Acabados: Negro, Blanco, Aluminio Plata RAL 9006.

\* Ref 153 I Handy

Papelera fabricada en Acero Inoxidable AIS 304.

Acabados: Acero Inoxidable satinado. Tapa superior desmontable en Acero Inoxidable AISI 304 con sistema antihurto. Tapa basculante y zócalo en Acero Inoxidable AISI 304.

Cubeta interior en acero galvanizado. Capacidad: 16 litros.

Medidas: 260 x 210 x H 770 mm.

\* Sistema de anclaje al suelo opcional.

### ELIOS

Ref 169 Inox Elios



Ref 169 Elios

Ref 167 Elios

Ref 167 Inox Elios

\* Ref 167 Elios

Papelera fabricada en acero pintado. Acabados: Negro, Blanco y Aluminio Plata RAL 9006.

\* Ref 167 I Elios

Papelera fabricada en Acero Inoxidable AISI 304.

Acabados: Acero Inoxidable satinado. Tapa superior abatible abisagrada y zócalo en Acero Inoxidable AISI 304.

Varilla interior abatible en Acero Inoxidable para sujeción de bolsas. Capacidad: 35 litros.

Medidas: 250 x 225 x H 705 mm.

\* Sistema de anclaje al suelo opcional.

\* Ref 169 Elios

Papelera fabricada en acero pintado. Acabados: Negro, Blanco y Aluminio Plata RAL 9006.

\* Ref 169 I Elios

Papelera fabricada en Acero Inoxidable AISI 304.

Acabados: Acero Inoxidable satinado. Tapa superior abatible abisagrada y zócalo en Acero Inoxidable AISI 304.

Varilla interior abatible en Acero Inoxidable para sujeción de bolsas. Capacidad: 85 litros.

Medidas: 345 x 330 x H 800 mm.

\* Sistema de anclaje al suelo opcional.

CENIC



Ref 303 Cenic

INOX

Ref 303 Inox

**\* Ref 303 Cenic**  
Cenicero papelerera fabricado en acero pintado.

**\* Ref 303 Inox**  
Cenicero papelerera fabricado en Acero Inoxidable AISI 304.  
Colillero en acero pintado.  
Tapa cubre colillas en Acero Inoxidable AISI 304.  
Junquillo embellecedor en la boca de PVC.  
Aro base en ABS negro.  
Acabados: Negro, Blanco, Aluminio RAL 9006 y Acero Inoxidable satinado.  
Medidas: Ø 250 x H 600 mm.

## CENICERO PAPELERA



CENIC

PERFOR



Ref 300 Cenic

INOX

Ref 300 Perfor

Ref 300 Inox

**\* Ref 300 Perfor**  
Cenicero papelerera fabricado en chapa perforada de acero pintado.

**\* Ref 300 Cenic**  
Cenicero papelerera fabricado en chapa de acero pintado.

**\* Ref 300 Inox**  
Cenicero papelerera fabricado en Acero Inoxidable AISI 304.  
Colillero en acero pintado.  
Tapa cubre colillas en Acero Inoxidable AISI 430.  
Junquillo embellecedor en la boca de PVC.  
Aro base en ABS negro.  
Acabados: Negro, Blanco, Aluminio Plata RAL 9006 y Acero Inoxidable brillo.  
Medidas: Ø 210 x H 660 mm.

INOX

CLASIC



Ref 315 Inox

Ref 315 Clasic

**\* Ref 315 Inox**  
Cenicero papelerera fabricado en Acero Inoxidable AISI 304.

**\* Ref 315 Clasic**  
Cenicero papelerera fabricado en acero pintado.  
Colillero en poliamida.  
Tapa cubre colillas en Acero Inoxidable AISI 304.  
Junquillo embellecedor en la boca de PVC.  
Aro base en ABS negro.  
Acabados: Blanco, Negro, Aluminio Plata RAL 9006/Acero Inoxidable satinado.  
Medidas: 180 x 180 x H 660 mm.

Ref 320 Cenic



Cenicero papelerera y colillero fabricado en acero pintado. Cenicero con tapa cubre colillas en Acero Inoxidable AISI 304.  
Base en ABS negro.  
Acabados: Negro, Blanco, Aluminio Plata RAL 9006 y Acero Inoxidable satinado.  
Medidas: 310 x 190 x H 670 mm.

FIT



Ref 333 Inox

Cenicero papelera fabricado en ABS de alta resistencia en la parte inferior. Totalmente estanco.  
Parte superior fabricada en Acero Inoxidable AISI 304.  
Colillero en acero pintado.  
Tapa colillero en Acero Inoxidable AISI 304.  
Acabados: ABS Negro y Acero Inoxidable satinado.  
Medidas: Ø 250 x H 600 mm.

## CENICERO PAPELERA



ÁGORA



Ref 341 Ágora

Cenicero papelera fabricado en Aluminio lacado, Acero Inoxidable y Acero galvanizado. Tapa y colillero Acero Inoxidable AIS 304. Logos indicativos. Reguladores/niveladores incluidos. Acabados: Aluminio Plata RAL 9006, Inoxidable satinado y Acero galvanizado. Capacidad: 16 litros. Medidas: 300 x 220 x H 780 mm.

TOOL

IRON



Ref 335 Iron

Ref 336 Inox Tool

\* Ref 335 Iron  
Cenicero papelera fabricado en acero pintado.  
\* Ref 336 Inox Tool  
Cenicero papelera fabricado en Acero Inoxidable AISI 304.  
Colillero fabricado en poliamida. Base en ABS negro.  
Acabados: Negro, Blanco y Aluminio Plata RAL 9006/Acero inoxidable satinado.  
Medidas: 250 x 160 x H 670 mm.

LOBBY



Ref 348 Inox Lobby

\* Ref 347 Lobby  
Cenicero papelera fabricado en acero pintado.  
\* Ref 348 Inox Lobby  
Cenicero papelera fabricado en Acero Inoxidable AISI 304.  
Cenicero con tapa cubre colillas, colillero, basculante y zócalo en Acero Inoxidable AISI 304.  
Sistema antihurto incorporado. Cubeta interior en acero galvanizado. Acabados: Negro, Aluminio Plata RAL 9006 y Acero Inoxidable satinado. Medidas: 350 x 300 x H 800 mm.  
\* Sistema de anclaje al suelo opcional.

FLAIR



Ref 345 Flair

Ref 346 Inox Flair

\* Ref 345 Flair  
Cenicero papelera fabricado en acero pintado.  
\* Ref 346 Inox Flair  
Cenicero papelera fabricado en Acero Inoxidable AISI 304.  
Cenicero con tapa cubre colillas, colillero, basculante y zócalo en Acero Inoxidable AISI 304.  
Sistema antihurto incorporado. Cubeta interior en acero galvanizado. Acabados: Negro, Aluminio Plata RAL 9006 y Acero Inoxidable satinado. Medidas: 250 x 210 x H 770 mm.  
\* Sistema de anclaje al suelo opcional.



### SHAPE



Ref 357 Shape

Ref 358 Inox Shape

**\* Ref 357 Shape**  
 Cenicero papelera triangular fabricado en acero pintado.

**\* Ref 358 Inox Shape**  
 Cenicero papelera triangular fabricado en Acero Inoxidable AISI 304.  
 Tapa cubre colillas en Acero Inoxidable AISI 304.  
 Colillero fabricado en poliamida.  
 Fondo estanco en ABS negro.  
 Acabados: Negro, blanco, Aluminio Plata RAL 9006 y Acero Inoxidable satinado.  
 Medidas: 300 x 300 x 300 x H 750 mm.

### CENICERO PAPELERA



### HARD



Ref 349 Hard

Ref 350 Inox Hard

**\* Ref 349 Hard**  
 Cenicero papelera fabricado en acero pintado.

**\* Ref 350 Inox Hard**  
 Cenicero papelera fabricado en Acero Inoxidable AISI 304.  
 Tapa cubre colillas y zócalo en Acero Inoxidable AISI 304.  
 Recoge colillas en acero pintado.  
 Recipiente interior en acero galvanizado.  
 Aro base en ABS negro.  
 Acabados: Negro, Blanco, Aluminio Plata RAL 9006 y Acero Inoxidable satinado.  
 Medidas: Ø 400 x H 820 mm.

### MINIMAL

### PREMIER



Ref 354 Minimal

Ref 356 Premier

Ref 355 Premier

Cenicero papelera fabricado en acero pintado.  
 Cenicero con tapa recoge colillas, cabezal, colillero y zócalo en Acero Inoxidable AISI 304.  
 Sistema antihurto incorporado. Cubeta interior en acero galvanizado.  
 Acabados: Negro, blanco, Aluminio Plata RAL 9006 y Acero Inoxidable satinado.  
 Medidas: 440 x 200 x H 770 mm.

Cenicero papelera fabricado en acero pintado.  
 Tapa recoge colillas, cabezal, colillero y zócalo en Acero Inoxidable AISI 304.  
 Sistema antihurto incorporado. Cubeta interior en acero galvanizado.  
 Acabados: Negro, blanco, Aluminio Plata RAL 9006 y Acero Inoxidable satinado.  
**\* Ref 355 Premier**  
 Medidas: 250 x 210 x H 770 mm.  
**\* Ref 356 Premier**  
 Medidas: 350 x 300 x H 895 mm.  
**\* Sistema de anclaje al suelo opcional.**



### STEEL



Ref 353 Inox Steel

Cenicero papelera fabricado en Acero Inoxidable AISI 304.  
 Cenicero con tapa, cubre colillas y zócalo en Acero Inoxidable AISI 304.  
 Colillero en acero pintado.  
 Cubeta interior en acero galvanizado.  
 Acabado: Acero Inoxidable satinado.  
 Medidas: Ø 250 x H 800 mm.

## CENICEROS



Ref 365 Aaccess

Cenicero fabricado en Aluminio extrusionado y pletina de acero. Colillero y cubre pletinas en Acero Inoxidable. Sujeción al suelo incorporado. Acabados. Aluminio Plata RAL 9006 y Acero Inoxidable satinado. Medidas: 650 x 310 x H 865 mm.

## ACCESS



Ref 364 Aaccess

Cenicero de pared fabricado en Acero Inoxidable AISI 304. Colillero extraíble. Sistema antihurto incorporado. Tornillos sujeción incluidos. Acabado: Acero Inoxidable satinado. Medidas: 390 x 155 x H 75 mm.



## IRON



Ref 318 Iron

Cenicero de pared fabricado en acero pintado. Cubre colillas en Acero Inoxidable AISI 304. Recoge colillas fabricado en Poliamida. Acabados: Negro, Blanco, Aluminio RAL 9006. Medidas: 250 x 150 x H 80 mm.



Ref 318 Iron Inox

Cenicero de pared fabricado en Acero Inoxidable AISI 304. Cubre colillas en Acero Inoxidable AISI 304. Recoge colillas fabricado en Poliamida. Acabados: Acero Inoxidable satinado. Medidas: 250 x 150 x H 80 mm.

## CENIC



Ref 318 Cenic

Cenicero de pie fabricado en acero pintado. Recoge colillas fabricado en Poliamida. Acabados: Negro, Blanco, Aluminio Plata RAL 9006. Medidas: 250 x 150 x H 600 mm.



PARAGÜERO  
MULTIPLE

SEKIA



Ref 213 Sekia

Paragüero móvil fabricado en Aluminio extrusionado. Bandeja recipientes fabricado en Acero Inoxidable AISI 304. Recipiente recoge aguas en poliamida. Ruedas incorporadas con sistema de freno para su maniobrabilidad. Acabado: Negro, Blanco, Aluminio Plata RAL 9006 y Acero Inoxidable satinado. Capacidad: 40 paraguas. Medidas: 1110 x 490 x H 590 mm.

PARAGÜERO  
MULTIPLE

SECAL



Ref 216 Secal

Paragüero móvil fabricado en Aluminio extrusionado. Bandeja recoge aguas en Acero Inoxidable AISI 304. Ruedas incorporadas. Acabado: Negro, Blanco, Aluminio Plata RAL 9006 y Acero Inoxidable satinado. Capacidad: 16 paraguas. Medidas : 565 x 315 x H 570 mm. \* Sistema opcional con reguladores.

PARAGÜERO  
MULTIPLE

EURI



Ref 217 Euri

Paragüero móvil fabricado en Aluminio extrusionado. Bandeja recoge aguas en Acero Inoxidable AISI 304. Ruedas incorporadas. Acabado: Negro, Blanco, Aluminio Plata RAL 9006 y Acero Inoxidable satinado. Capacidad: 24 paraguas. Medidas: 810 x 315 x H 570 mm. \*Sistema opcional con reguladores.

PARAGÜERO  
MULTIPLE

EURI



Ref 218 Euri

Paragüero móvil fabricado en Aluminio extrusionado. Bandeja recoge aguas en Acero Inoxidable AISI 304. Recipiente para paraguas Grandes y Pequeños. Ruedas incorporadas. Acabado: Negro, Blanco, Aluminio Plata RAL 9006 y Acero Inoxidable satinado. Capacidad: 24 paraguas. Medidas: 810 x 315 x H 570 mm. \*Sistema opcional con reguladores.

CLASSIC

STAR



Ref 200 Classic

Ref 219 Star

**\*Ref 200 Classic**  
Asa en polipropileno negro.  
**\*Ref 219 Star**  
Paragüero fabricado en acero pintado.  
Base en polipropileno negro.  
Cubeta recoge aguas ABS negro.  
Acabados. Negro, Blanco, Aluminio Plata RAL 9006.  
Medidas: Ø 215 x H 500 mm.

PARAGUEROS DE PIE



BASIC



Ref 207 Basic

Ref 206 Basic

Ref 206 Coralo

Ref 206 Toronja

Paragüero cilíndrico fabricado en acero pintado, decorada con funda de Vinilo adhesivo.  
Base y Aro superior en ABS cromado.  
Acabados: Imitación Madera, Negro, imitación piel Coralo/Toronja y Cromo brillo.  
Capacidad: 12 Paraguas.  
Medidas: Ø 215 x H 500 mm.

FIT



Ref 210 Fit

Paragüero fabricado en ABS de alta resistencia en la parte inferior.  
Parte superior fabricada en Acero Inoxidable AISI 304.  
Interior lacado en Negro.  
Acabados: Negro y Acero Inoxidable satinado.  
Medidas: Ø 250 x H 600 mm.

PERFOR



Ref 208 P Perfor

IRON



Ref 204 Iron

TOOL



Ref 202 I Tool

**\*Ref 204 Iron**  
Paragüero fabricado en acero pintado.  
**\*Ref 208 P Perfor**  
Paragüero fabricado en chapa perforada de acero pintado.  
**\*Ref 202 Inox**  
Paragüero fabricado en Acero Inoxidable AISI 304.  
Aro superior en ABS negro.  
Fondo estanco en ABS negro.  
Acabados. Negro, Blanco, Aluminio Plata RAL 9006 y Acero Inoxidable satinado.  
Medidas: Ø 250 x H 380 mm.

AGORA



Ref 240 Agora

Paragüero de pie fabricado en Aluminio lacado.  
Recoge aguas en acero lacado.  
Tapa recoge aguas en Acero Inoxidable AISI 304.  
Reguladores/niveladores incluidos.  
Acabados: Aluminio plata RAL 9006  
Acero Inoxidable satinado.  
Capacidad: 12 paraguas.  
Medidas: 300 x 215 x H 780 mm.

## PARAGUEROS DE PIE



MINIMAL



Ref 212 Minimal

Paragüero fabricado en acero pintado.  
Aro superior extraíble y zócalo en Acero Inoxidable AISI 304.  
Cubeta recoge aguas en acero pintado.  
Acabados: Negro, Blanco, Aluminio Plata RAL 9006 y Acero Inoxidable satinado.  
Medidas: 360 x 200 x H 610 mm.

SHAPE



Ref 215 Shape

Ref 214 Inox Shape

\*Ref 215 Shape  
Paragüero triangular, fabricado en Acero pintado.  
Acabados. Negro, Blanco, Aluminio Plata RAL 9006.

\*Ref 214 Inox Shape  
Paragüero triangular, fabricado en Acero Inoxidable AISI 304.  
Acabado: Acero Inoxidable satinado.  
Aro superior ABS negro.  
Fondo estanco en ABS negro.  
Medidas: 300 x 300 x H 600 mm.

ELITE




Ref 231 | Elite

Ref 230 Elite

\*Ref 230 Elite  
Paragüero fabricado en Acero pintado.  
Acabados: Negro, Blanco, Aluminio Plata RAL 9006.

\*Ref 231 | Elite  
Paragüero fabricado en Acero Inoxidable AISI 304.  
Acabados: Acero Inoxidable satinado.  
Base junquillo en PVC.  
Cubeta recoge aguas en Acero Inoxidable AISI 304.  
Medidas: 250 x 250 x H 500 mm.  
\* Opcinal soporte paraguas pequeños



STEEL



Ref 211 | Steel

Ref 211 Steel

\*Ref 211 | Steel  
Paragüero fabricado en Acero Inoxidable AISI 304.  
Acabados: Acero Inoxidable satinado.

\*Ref 211 Steel  
Paragüero fabricado en Acero pintado.  
Acabados. Negro, Blanco, Aluminio Plata RAL 9006.  
Zócalo en Acero Inoxidable AISI 304.  
Aro superior en ABS negro.  
Aro inferior protector suelo en ABS.  
Recoge aguas en polipropileno.  
Medidas: Ø 250 x H 550 mm.

## PARAGÜEROS DE PIE



CLEO



Ref 235 Cleo



Ref 234 Cleo



Paraguero fabricado en Aluminio extrusionado y acero lacado. Bandeja recoge aguas en Acero Inoxidable AISI 304.

Recoge aguas y soporte suelo en acero lacado. Soportes suelo antihumedad y ralladura en ABS.

Acabado: Negro, Blanco, Aluminio Plata RAL 9006 y Acero Inoxidable satinado.

\* Ref 233 Cleo

Capacidad: 18 paraguas.  
Medidas: 650 x 250 x H 500 mm.

\* Ref 234 Cleo

Capacidad: 24 paraguas.  
Medidas: 815 x 250 x H 500 mm.

\* Ref 235 Cleo

Capacidad: 30 paraguas.  
Medidas: 980 x 250 x H 500 mm.

\* Ref 236 Cleo

Capacidad: 36 paraguas.  
Medidas: 1150 x 250 x H 500 mm.

\*Opcional ruedas con sistema de freno.



Ref 233 Cleo



Ref 236 Cleo



GURLEY



Ref 220 Gurley

Paraguero fabricado en perfil de Aluminio anodizado de 50 mm. Soporte paraguas triangular en Aluminio lacado.

Recoge aguas en ABS negro. Peana triangular de disco cortada por láser en acero pintado. Soportes suelo antihumedad y ralladura en ABS.

Acabados: Negro, Blanco y Aluminio Plata RAL 9006.

Medidas: 330 x 330 x 330 x H 780 mm.



EFRIT

## LAMPARAS DE PIE Y SOBREMESA



\* Ref 1265 Inox Efrít  
Lámpara fabricada en Acero Inoxidable AISI 304.

\* Ref 1260 Efrít  
Lámpara fabricada en acero pintado. Iluminación LED Regulable. Voltaje: AC 200-240V. Bombilla Luz Cálida. Flujo luminoso 1500 lúmenes Potencia eléctrica 15 W. Ahorro energético hasta un 90%, sustituye a los halógenos tradicionales de hasta 200W. Acabado: Negro, Blanco, Aluminio Plata RAL 9006 y Acero Inoxidable Brillo/Satinado. Medidas: Ø 250 x H 1800 mm.

Lámpara de mesa LED fabricada en Aluminio, Acero Inoxidable y acero pintado. Pantalla y base fabricada en Aluminio lacado. Voltaje: AC/12V/12W. Etiqueta energética A++.  
Flujo luminoso: 1100 lúmenes (equivalente a bombillas incandescentes de 100W)  
Color de luz: Blanco Cálido.  
Ahorro energético hasta un 90%.  
Acabado: Blanco, Negro, Aluminio Plata RAL 9006, Bronce y Oxido Marrón.  
Bombilla incluida.  
Medidas: Ø 410 x H 500 mm.  
\*Opcional bombilla 14W con regulador de intensidad,

ISIS



Ref 1290 Isis Cobre

Ref 1290 Isis Bronce

NEIT




Ref 1291 Neit Blanca

Ref 1291 Neit Plata

Ref 1260 Efrít

Ref 1265 Inox Efrít



ODIN

TAIT



Ref 1230 Odín

Ref 1225 Odín

Lámpara de sobremesa Led, fabricada en Aluminio y acero lacado. Pantalla orientable independiente. Voltaje: AC/DC 12V. Potencia eléctrica: 6W. Flujo luminoso: 500LM. Color de luz: Blanco Frio. Ahorro energético hasta un 90%. Fácil reemplazo de bombilla. Baja tensión 50/12V. Acabado: Negro. Bombilla incluida. Medidas: Fondo 600 x H 350 mm.  
\*Opcional bombilla Blanco Cálido, colores carta RAL

Lámpara de mesa fabricada en Acero Inoxidable y acero pintado. Pantalla en Tela, Acrílico/Textura. Iluminación LED. Brillo ajustable, Atenuación, Sin parpadeos. Voltaje: AC/12V/12W. Etiqueta energética A++.  
Flujo luminoso: 1100LM/equivalente a 100 W. Color de luz: Blanco Cálido. Ahorro energético hasta un 90%. Acabado: Acero Inoxidable Brillo/Satinado Bombilla incluida. Medidas: Ø 410 x H 500 mm.  
\*Opcional bombilla 14W con regulador de intensidad,

## POLARIS



Ref 518 Polaris

## PERCHEROS MÓVILES



## SHERPO



Ref 531 Sherpo

## BAYAN



Ref 537 Bayan

Perchero móvil de gran capacidad fabricado en Aluminio: pletina y perfil extrusionado. Barra porta perchas en Acero Inoxidable AISI 304. Ruedas con sistema de freno para su maniobrabilidad.

Bandeja estante fabricada en Aluminio. Acabados: Columnas, Negro, Blanco y Aluminio RAL 9006 texturado, Bandeja y Base en Aluminio RAL 9006 texturado. Medidas: 1470 x 600 x H 1800 mm. Capacidad: 22 perchas. (no incluidas)

Perchero móvil de gran capacidad fabricado en acero y Aluminio: (pletina y perfil extrusionado) Doble barra porta perchas en Acero Inoxidable AISI 304. Ruedas con sistema de freno para su maniobrabilidad.

Acabados: Base y porta barras Aluminio RAL 9006 texturado. Columnas Negro o Aluminio RAL 9006 texturado. Medidas: 1470 x 600 x H 1800 mm. Capacidad: 44 perchas. (no incluidas).



Ref 537 Bayan Two

Perchero móvil de gran capacidad fabricado en acero pintado. Barra porta perchas en Acero Inoxidable AISI 304. Ruedas con sistema de freno para su maniobrabilidad. Porta ruedas fabricadas en chapa y pletina de Aluminio. Acabados: Aluminio Plata RAL 9006 e Inoxidable pulido. Ruedas en Negro y Aluminio RAL 9006. Medidas: 1470 x 600 x H 1860 mm. Capacidad: 22 perchas.

\*(incluye 12 perchas ABS)

\*Ref 537 Bayan Estante superior en Aluminio lacado.

\*Ref 537 Bayan Two Estante superior/inferior en Aluminio lacado.

\*Ref 537 Bayan Básico (sin estantes).



Ref 537 Bayan Base



### ACACIA



Ref 500 Acacia

Perchero de pie fabricado en dos piezas.  
 Parte inferior de tubo de  $\varnothing$  40 mm de acero pintado.  
 Parte superior fabricada en tubo de  $\varnothing$  12 mm en Acero Inoxidable AISI 304.  
 Seis colgadores de bolas ABS cromado.  
 Peana de disco en acero pintado.  
 Contra base protector antihumedad en ABS.  
 Acabados: Negro, Blanco, Aluminio Plata RAL 9006, Acero Inoxidable pulido.  
 Medidas:  $\varnothing$  380 x H 1710 mm.  
 \* Peana entallada opcional.

### PERCHERO DE PIE



### ACACIA



Ref 500 C Acacia

Perchero de pie fabricado en dos piezas.  
 Parte inferior de tubo de  $\varnothing$  40 mm de Acero Inoxidable AISI 304.  
 Parte superior fabricada en tubo de  $\varnothing$  12 mm en Acero Inoxidable AISI 304.  
 Seis colgadores de bolas ABS cromadas.  
 Peana entallada en Acero Inoxidable AISI 304. Contra base protector antihumedad en ABS.  
 Acabados: Acero Inoxidable pulido y satinado, ABS cromo.  
 Medidas:  $\varnothing$  380 x H 1750 mm.

### PERCHERO DE PIE



### CLASSIC



Ref 501 Classic

Perchero fabricado en tubo de acero pintado de  $\varnothing$  40 mm.  
 Ocho colgadores de bolas ABS cromado.  
 Peana entallada en acero pintado.  
 Contra base protector antihumedad en ABS.  
 Acabados. Negro, Blanco, Aluminio RAL 9006.  
 Medidas:  $\varnothing$  380 x H 1750 mm.

### PERCHERO DE PIE



### BIS



Ref 506 Bis

Perchero fabricado en tubo de acero pintado de  $\varnothing$  32 mm.  
 Cuatro colgadores en pletina de Aluminio pintado.  
 Peana de disco cortada en acero pintado.  
 Contra base protector antihumedad en ABS.  
 Acabados: Negro, Blanco y Aluminio RAL 9006.  
 Medidas:  $\varnothing$  330 x H 1715 mm.

### PERCHERO DE PIE



## PERCHEROS DE PIE

PERFOR



Ref 511 Perfor



Ref 511 Inox Perfor



ROBLE



Ref 509 Inox Roble



Ref 509 Roble

MADROÑO



Ref 510 Madroño



Ref 510 P Madroño



### \* Ref 511 C Perfor

Perchero fabricado en tubo  $\varnothing$  32 mm de Acero Inoxidable AISI 304. Peana de disco de acero pintado.

### \* Ref 511 Perfor

Perchero fabricado en tubo de acero pintado de  $\varnothing$  32 mm. Peana entallada en acero pintado. Diez colgadores orientables en ABS negro. Contra base protector antihumedad en ABS.

Acabados: Negro, Blanco, Aluminio Plata RAL 9006/ Inoxidable brillo. Medidas:  $\varnothing$  320 x H 1750 mm.

### \* Ref 510 P Madroño

Portaparaguas y recogeaguas en acero pintado.

### \* Ref 510 Madroño

Perchero de pie fabricado en tubo cuadrado de acero pintado de 35 x 35 mm.

Seis colgadores en Aluminio pintado. Peana cuadrada en acero pintado. Soportes suelo antihumedad y ralladura en ABS.

Acabados: Negro, Blanco y Aluminio Plata RAL 9006. Medidas: 320 x 320 x H 1850 mm.

### \* Ref 509 Inox Roble

Perchero fabricado en tubo de Acero Inoxidable AISI 304 de  $\varnothing$  50 mm.

### \* Ref 509 Roble

Perchero fabricado en tubo de acero pintado de  $\varnothing$  50 mm. Diez colgadores orientables en ABS negro. Peana de disco en acero pintado. Contrabase protector antihumedad en ABS. Acabados: Blanco, Negro, Aluminio Plata RAL 9006/Acero Inoxidable brillo. Medidas:  $\varnothing$  330 x H 1750 mm.

ONLY



Ref 550 Only



Percha de pared fabricada en Acero Inoxidable/Aluminio.

Placa superior en Acero Inoxidable AISI 304.

Placa de sujeción interior en Aluminio. Pomo colgador en Acero Inoxidable AISI 303.


Acabado: Acero Inoxidable satinado. Capacidad: 1 percha.

Medidas: 80 x 70 x H 80 mm

Incluidos tornillos y tacos de sujeción.

\* Opcion largo para 2/3 perchas

FRIN



Ref 530 Frin



Percha fabricada en tubo de Acero Inoxidable AISI 304. Tapones en ABS cromado.

Acabados: Acero Inoxidable Brillo. Medidas:  $\varnothing$  16 x 450 x H 155 mm.



## PERCHEROS DE PIE

IRON

ARCE

Ref 512 Iron

Ref 512 P Iron

Ref 513 Arce

Ref 513 I Arce

ARCE

Ref 512 Inox Iron

\* Ref 512 Inox Iron

Perchero fabricado en tubo de Acero Inoxidable AISI 304 de Ø 40 mm.

\* Ref 512 P Iron

Perchero paraguero fabricado en tubo de acero pintado de Ø 40 mm. Portaparaguas y recogeaguas en ABS negro.

\* Ref 512 Iron

Perchero fabricado en tubo de acero pintado de Ø 40 mm. Ocho colgadores en ABS negro. Peana de disco en acero pintado. Contrabase protector antihumedad en ABS. Habilitado para colgar 4 perchas. Acabados: Negro, Blanco y Aluminio RAL 9006/Acero Inoxidable brillo. Medidas: Ø 330 x H 1750 mm.

\* Perchas no incluidas.

\* Ref 513 Inox Arce

Perchero fabricado en tubo de Acero Inoxidable AISI 304 de Ø 60 mm.

\* Ref 513 Arce

Perchero fabricado en tubo de acero pintado de Ø 60 mm.

Ocho colgadores de Acero Inoxidable AISI 304 con bolas en Duroplasto acabado negro brillo.

Peana de disco cortada por láser en acero pintado. Contrabase protector antihumedad en ABS.

Acabados: Negro, Blanco y Aluminio Plata RAL 9006.

Medidas: Ø 330 x H 1800 mm.

Ref 514 Arce

Ref 514 I Arce

\* Ref 514 Inox Arce

Perchero fabricado en tubo Ø 25 mm de Acero Inoxidable AISI 304.

\* Ref 514 Arce

Perchero fabricado en tubo de acero pintado de Ø 25 mm. Ocho colgadores de Acero Inoxidable AISI 304 con bolas en Duroplasto acabado negro brillo.

Peana de disco en acero pintado. Contra base protector antihumedad en ABS.

Acabados: Negro, Blanco y Aluminio Plata RAL 9006/Acero Inoxidable brillo. Medidas: Ø 330 x H 1700 mm.

\* Ref 515 Sauce

Perchero paraguero de pie fabricado en dos piezas en acero pintado.

\* Ref 516 Sauce

Perchero paraguero de pie fabricado en dos piezas en acero Cromado.

Seis colgadores en ABS negros. Base y soporte paraguero en ABS.

Acabado: Negro, Aluminio Plata/Cromo. Medidas Ø 450 x 1660 mm.

Ref 515 Sauce

Ref 516 Sauce

SAUCE

## PERCHEROS DE PIE



Ref 519 Shape

\* Ref 519 Shape  
Perchero fabricado en de tubo de acero pintado de Ø 32 mm. Peana Triangular.

\* Ref 519 A Shape.  
Perchero fabricado en de tubo de acero pintado de Ø 32 mm.

\* Ref 519 Inox Shape  
Perchero fabricado en de tubo de Acero Inoxidable AISI 304 Ø 32 mm.

\* Ref 519 AP  
Porta paraguas en Aluminio pintado. Recoge aguas en ABS Negro. Seis colgadores en ABS negro. Contra base protector antihumedad en ABS. Peana Redonda cortada por láser. Acabados: Negro, Blanco, Aluminio Plata RAL 9006/Acero Inoxidable satinado y brillo. Medidas: Ø 330 x H 1700 mm.



Ref 519 A Shape



Ref 519 AP Shape



Ref 519 A Shape

## STAR



Ref 545 Star

Perchero fabricado en tubo de acero pintado de Ø 40 mm. Ocho colgadores de bolas ABS cromo. Peana de disco cortada por láser en acero pintado. Contra base protector antihumedad en ABS. Acabados. Negro, Blanco y Aluminio Plata RAL 9006. Medidas: Ø 330 x H 1710 mm.



Ref 546 Bis



Ref 546 P Bis

\* Ref 546 P Bis  
Perchero paraguero fabricado en tubo de acero pintado de Ø 32 mm.

\* Ref 546 Bis  
Perchero fabricado en tubo de acero pintado de Ø 32 mm. Porta paraguas y Vierteaguas ABS negro. Diez colgadores orientables en ABS negro. Peana de disco en acero pintado. Contra base protector antihumedad en ABS. Acabados: Negro, Blanco y Aluminio Plata RAL 9006. Medidas: Ø 330 x H 1715 mm.



ABEDUL



Ref 547 Abedul

Ref 547 P Abedul

\* Ref 547 P Abedul

Porta paraguas en Aluminio pintado.  
Recoge aguas en ABS negro.

\* Ref 547 Abedul

Perchero de pie fabricado en tubo de acero pintado de Ø 32 mm.  
Seis colgadores en Aluminio lacado.  
Peana de disco en acero pintado.  
Contra base protector antihumedad en ABS.  
Acabados: Negro, Blanco y Aluminio RAL 9006.

Medidas: Ø 330 x H 1850 mm.

PERCHEROS DE PIE



ARECA



Ref 517 Areca

Perchero de pie fabricado en Aluminio extrusionado, con dos barras de Acero Inoxidable AISI 303 para colocar 8 perchas.  
Peana de Acero pintada. Embellecedor en Aluminio cromado.  
Acabados: Blanco, Negro, Aluminio Plata RAL 9006 y Acero inoxidable brillo/satinado.  
Soportes antihumedad y ralladura en ABS.  
Medidas: 350 x 350 x H 1750 mm.  
\* Opcional 8 perchas de Acero Inoxidable AISI 304.

\* Ref 549 Inox Acer

Tubo de Acero Inoxidable AISI 304 de 20 x 20 mm.

\* Ref 549 Acer

Tubo de Acero pintado de 20 x 20 mm.  
Seis colgadores en Aluminio lacado.  
Peana de disco en acero pintado.  
Soportes suelo antihumedad y ralladura en ABS.

Acabados: Negro, Blanco, Aluminio Plata RAL 9006/Inox brillo y satinado.

Medidas: 320 x 322 x H 1750 mm.

Ref 549 Acer

Ref 549 Inox Acer



Porta bolsos fabricado en perfil de Aluminio anodizado triangular de 50 x 50 x 50 mm.  
Tres colgadores en Acero Inoxidable AIS 304.  
Peana triangular de disco cortada por láser en acero pintado.  
Soportes suelo antihumedad y ralladura en ABS.  
Acabados: Negro, Blanco y Aluminio Plata RAL 9006.  
Medidas: 330 x 330 x 330 x H 780 mm.

GURLEY



Ref 560 Gurley

KAURI



Ref 561 Kauri

Perchero fabricado en perfil de Aluminio anodizado triangular de 50 x 50 x 50 mm.  
Tres colgadores en Aluminio lacado + seis colgadores en Acero Inoxidable AIS 303.  
Peana triangular de disco cortada por láser en acero pintado.  
Soportes suelo antihumedad y ralladura en ABS.  
Acabados: Negro, Blanco y Aluminio Plata RAL 9006.  
Medidas: 330 x 330 x 330 x H 1750 mm.

PORTA BOLSOS



GURLEY



Ref 705 Gurley

ACER



Ref 706 Acer

Porta bolsos fabricado en tubo de Acero pintado de 20 x 20 mm.  
Cuatro colgadores en Aluminio lacado.  
Peana cortada por láser en acero pintado.  
Soportes suelo antihumedad y ralladura en ABS.  
Acabados: Negro, Blanco y Aluminio RAL 9006.  
Peana pintura texturada.  
Medidas: 320 x 322 x H 780 mm.

## PERCHAS DE PARED



## RACK



Ref 542 Rack



Percha mural con estante, fabricado en Aluminio estrusionado.  
Estante superior fabricado en Aluminio pintado.  
Seis y Ocho colgadores móviles en ABS negro.  
Acabados: Negro, Blanco, Aluminio Plata RAL 9006 y Aluminio anodizado mate.  
Medidas: 640/880 x 240 x H 155 mm.  
\* Anclajes de sujeción incluidos.



Ref 541 Rack

## WALL



Ref 539 Wall

Percha mural con estante, fabricado en Aluminio lacado y Acero Inoxidable AISI 303.  
Cuatro o Cinco colgadores en Acero inoxidable.  
Acabados: Negro, Blanco, Aluminio Plata RAL 9006 y Acero Inoxidable satinado.  
Medidas: 640/880 x 240 x H 155 mm.  
\* Anclajes de sujeción incluidos.



Ref 540 Wall

PERCHAS DE  
PARED



Ref P-1 Hanger



Ref 503 Hanger

HANGER



Ref 504 Hanger



\* Ref 502 Hanger  
Dos colgadores.  
Medidas 240 x 80 x 120 mm.

\* Ref 503 Hanger  
Tres colgadores.  
Medidas 360 x 80 x 120 mm.

\* Ref 504 Hanger  
Cuatro colgadores.  
Medidas 480 x 80 x 120 mm.

\* Ref 505 Hanger  
Cinco colgadores.  
Medidas 600 x 80 x 120 mm.

Percha de pared en acero pintado.  
Colgadores en varilla de Ø 7mm  
en Acero Inoxidable AISI 304.  
Acabados: Negro, Blanco, Aluminio Plata  
RAL 9006 y Acero Inoxidable satinado.  
\* Sistema de sujeción incluido.



Ref 505 Hanger



Ref 502 Hanger

## PERCHAS DE PARED



Ref 520 Space



Ref 522 Space



Ref 523 Space

## SPACE



Ref 521 Space

Percha de pared fabricada en Aluminio, extrusionado anodizado o pintado. 2/3/5/6/7 y 8 colgadores móviles en ABS negro. Acabados: Negro, Blanco y Aluminio Plata anodizado Mate. Medidas: 200/300/600/1000 x 110 x H 100 mm. \* Sistema de sujeción incluido.



## LINE



Ref 524 Line



Ref 526 Line



Ref 525 Line



Ref 527 Line

## PERCHAS DE PARED



Ref 533 Essential



Ref 534 Essential



Ref 535 Essential



Percha de pared fabricada en Acero pintado.

\* Ref 532 Essential

Dos colgadores en Acero Inoxidable AISI 303.

Medidas: 240 x 80 x H 120 mm.

\* Ref 533 Essential

Tres colgadores en Acero Inoxidable AISI 303.

Medidas: 360 x 80 x H 120 mm.

\* Ref 534 Essential

Cuatro colgadores en Acero Inoxidable AISI 303.

Medidas: 480 x 80 x H 120 mm.

\* Ref 535 Essential

Cinco colgadores en Acero Inoxidable AISI 303.

Medidas: 600 x 80 x H 120 mm.

Acabados: Blanco, Negro, Aluminio Plata RAL 9006 y Acero Inoxidable satinado.

\* Sistema de sujeción incluido.

# ESSENTIAL



Ref 533 Inox Essential

Percha de pared fabricada en Acero Inoxidable AISI 304.

\* Ref 532 I Essential

Dos colgadores en Acero Inoxidable AISI 303.

Medidas: 240 x 80 x H 120 mm.

\* Ref 533 I Essential

Tres colgadores en Acero Inoxidable AISI 303.

Medidas: 360 x 80 x H 120 mm.

\* Ref 534 I Essential

Cuatro colgadores en Acero Inoxidable AISI 303.

Medidas: 480 x 80 x H 120 mm.

\* Ref 535 I Essential

Cinco colgadores en Acero Inoxidable AISI 303.

Medidas: 600 x 80 x H 120 mm.

Acabados: Acero Inoxidable satinado.

\* Sistema de sujeción incluido.



Ref 535 Inox Essential



Ref 534 Inox Essential

